









ДАЛИОН: ТРЕНД

знакомство с конфигурацией




Содержание

- **Общая информация** 
- **Управление закупками** 
- **Управление ассортиментом** 
- **Финансовый учет** 
- **Учет взаиморасчетов** 
- **Маркетинговая аналитика** 
- **Производство** 

- **Особенности конфигурации и преимущества платформы 1С: Предприятие 8.3** 



ДАЛИОН – это более 10 000 автоматизированных торговых объектов в России и СНГ





Управленческий «Back-Office»

- Решает ключевые задачи учета розничных предприятий





Управленческий «Back-Office»

- Учитывает специфику продуктовой розницы



- алкогольная декларация
- естественная убыль
- разделение по фискальным регистраторам
- учет производства



Управленческий «Back-Office»

- Учитывает специфику непродуктовой розницы (одежда, обувь, косметика ...)




- характеристики товара (размер, цвет...)
- товар на комиссии
- учет услуг
- формирование комплектов



Управленческий «Back-Office»

- Разработан с учетом потребностей сетевой розницы








- ассортиментная (товарная) матрица 
- централизованное ценообразование в сети
- учет товаров в пути при перемещении между магазинами

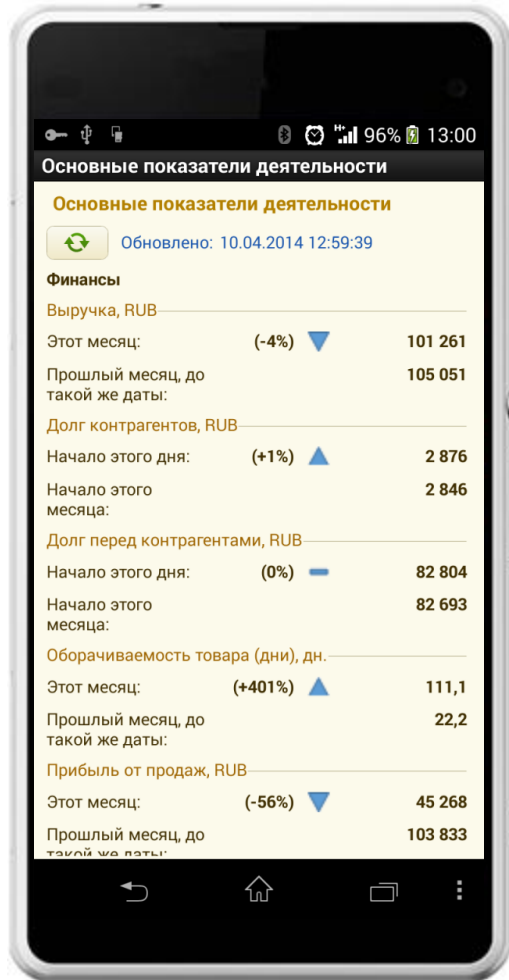


Управленческий «Back-Office»

- Встроенная аналитика



- анализ чеков , аналитика по клиентам 
- основные показатели деятельности 
- управленческий баланс 
- оценка рентабельности 



Бесплатное мобильное приложение «ДАЛИОН: ТРЕНД.КРІ»

Отражает основные показатели деятельности

Попробуй в демо-режиме



Для iOS



Для Android



Управление закупками



Управление закупками

- Работа с поставщиками по контрактам



- автоматический расчет и формирование заказа по контрактам
- отправка заказов по e-mail из программы



Управление закупками

- **Контроль закупочных цен**




- регистрация прайсов поставщиков
- запрет на оприходование товара по ценам поставщика отличным от заданных в системе (настраиваемая функция)



Управление закупками

- Быстрый прием товара



- рабочее место оператора 
- ввод номенклатуры по шаблонам
- автоматическая выгрузка в кассы и весы



Рабочее место оператора

Рабочее место оператора *

Сформировать документы | Список документов | Печать ▾

Все действия ▾ ?

Дата:

Организация: ... Q

Склад: ... Q

Категория цен (РЦ): ... Q

Вид операции: ...

Контрагент: ... Q

Договор: ... Q

Товары (2 поз.) | Услуги (0 поз.) | Дополнительно

Добавить | X | | Подобрать | | Расчет цены ▾ | Заполнить ▾ | Все действия ▾

N	К...	Номенкла...	Хара...	Ед. ...	Количество	Количеств...	Цена	Ставка НДС	Действующая РЦ	% по умолчанию	Новая РЦ	Сумма р...	Номер ГТД
							Сумма	Сумма НДС	Действующий %	% отн. закупки	Новый %		
1	1...	Картофель	⟨хар... не ...	кг	50,000	<input type="checkbox"/>	15,00	18%	22,50	50,00	<input checked="" type="checkbox"/>	22,50	1 125,00
							750,00	114,41	50,00	50,00	50,00		
2	17	Помидоры	⟨хар... не ...	кг	50,000	<input type="checkbox"/>	55,00	18%	82,50	50,00	<input checked="" type="checkbox"/>	82,50	4 125,00
							2 750,00	419,49	50,00	50,00	50,00		

Итого

Количество:	100,000	Сумма с НДС:	3 500,00	Сумма розничная:	5 250,00
Количество факт:	100,000	НДС:	533,90	Процент наценки:	50,00

Последние сформированные документы

Приходная накладная: [Приходная накладная НФ-0000...](#)

Акт переоценки: [Акт переоценки 00000000012 от 24.09...](#)




Управление ассортиментом



Управление ассортиментом

- Ассортиментная (товарная) матрица



- рабочее место категорийного менеджера 
- административный контроль ввода/вывода товара в товарную матрицу магазина



Рабочее место категорийного менеджера

Управление ассортиментом *

Сформировать документы Обновить Настройки

Все действия ?

Вид ассортимента: Текущий

Группа магазинов: Супермаркеты

N	Документ	Вид операции	Вид ассортимента
1	Формирование ассортимента 000000002 от 14.02....	Ввод	Текущий
2	Формирование ассортимента 000000003 от 14.02....	Ввод	Текущий
3	Формирование ассортимента 000000004 от 14.02....	Вывод	Текущий

Товары Список документов

Свернуть все группы кроме текущей

Заполнить дату вывода Показывать только в ассортименте

Ассортиментная группа, Свойства, Ассорт...	Глубина	Номенклатура	T	Дата вывода	Продажи кол...	Остаток...	Процент прибр...	Коэффициент обо...
Молочная продукция	8	Кефир 0,5 л Петмол 3,2%	<input checked="" type="checkbox"/>					
Кефир, (Жирность, Объем)	8	Кефир 1 л Петмол 3,2%	<input checked="" type="checkbox"/>					
Жирность: 2,5%, Объем: 0,5 л	2	Кефир 1 л Пискаревский 3,5%	<input type="checkbox"/>	18.04.2013	27,000	3,000	50,00	6,22
Жирность: 2,5%, Объем: 1 л	2							
Жирность: 3,2%, Объем: 0,5 л	2							
Жирность: 3,2%, Объем: 1 л	2							
Прочее								

Период с 01.01.12 по 06.02.13; Организация Равно Наш...

Всего товаров: 3 Выбрано товаров: 2 Валюта: RUB



Управление ассортиментом

- Двумерный ABC-анализ 



- анализ по обороту и прибыли
- анализ в разрезе свойств и характеристик номенклатуры



Двумерный ABC-анализ

ТРЕНД ДАМИОН

Номенклатура класс	Кол позиций	Количество продаж	Прибыль	Доля в прибыли, %	Сумма продажи	Доля в обороте, %	Номенклатура	
Номенклатура							Класс	
AA	99	20 875,000	402 313,63	77,53	1 681 779,81	75,38	AA	
AB	12	2 817,000	16 791,63	3,24	106 062,90	4,75	AB	
BA	7	459,000	13 310,52	2,57	43 524,66	1,95	BA	
Сок Albi Ананасовый 1л SPack	1	38,000	2 116,10	0,41	6 049,60	0,27	BA	
Коктейль-Био овощной Биотта 500мл Р.Бл	1	27,000	1 928,87	0,37	6 009,34	0,27	BA	
Сок Albi томатный 0,5л	Номенклатура.Бренд сока	Кол позиций	Количество продаж	Прибыль	Доля в прибыли, %	Сумма продажи	Доля в обороте, %	Бренд сока
Сок облепиховый 0,2л Живые соки								
Морс Fresh НП 0,7л Клюквен-Облепи								
Нектар Fresh НП 20% 0,33л Бруснич	БИО	23	777,000	65 539,36	12,63	195 505,15	8,76	AA
Морс Fresh НП 0,7л Клюкв.-малинов	YAN	8	872,000	44 177,06	8,51	161 742,70	7,25	AA
BB	Сибиряк	5	519,000	42 690,18	8,23	148 447,78	6,65	AA
BC	БИОТМЕ	29	7 092,000	40 820,79	7,87	229 941,86	10,31	AA
CB	Rich	18	5 380,000	36 670,77	7,07	242 373,76	10,86	AA
CC	Гранини	15	1 457,000	32 757,48	6,31	121 597,32	5,45	AA
Итого	Чудо	5	2 747,000	30 671,19	5,91	155 241,18	6,96	AA
	Я	13	3 006,000	29 928,10	5,77	166 739,50	7,47	AA
	Тропикана	9	759,000	23 068,84	4,45	77 389,88	3,47	AA
	Fresh НП	10	1 072,000	22 765,45	4,39	87 530,15	3,92	AA
	Albi	9	425,000	20 093,92	3,87	58 222,90	2,61	BA
	Andros	14	218,000	18 194,99	3,51	67 199,18	3,01	BA
	Фрутоняня	8	1 942,000	17 604,04	3,39	75 940,64	3,40	AA
	J7	5	947,000	17 348,81	3,34	62 838,24	2,82	BB
	Живые Соки	7	500,000	16 494,85	3,18	57 503,85	2,58	BB
	Santal	7	2 395,000	15 152,00	2,92	92 172,13	4,13	AB
		17	1 742,000	13 794,18	2,66	92 333,71	4,14	AB
	NAR	3	528,000	9 657,01	1,86	33 752,26	1,51	BB
	Каприз	4	380,000	4 129,22	0,80	21 723,54	0,97	CC
	Фруктовое путешествие	4	201,000	3 910,48	0,75	12 770,56	0,57	CC
	Свелл	5	108,000	3 002,28	0,58	10 435,23	0,47	CC
	Теди	4	717,000	2 982,03	0,57	18 168,09	0,81	CC



Финансовый учет



Управленческий учет доходов и расходов

- **Учет косвенных доходов и расходов**



- Любое количество статей доходов и расходов
- Учет накладных расходов в себестоимости



Управленческий учет доходов и расходов

- Ведение учета в разрезе **ЦФО**
(Центров Финансовой Ответственности)





- магазин – самостоятельная финансовая единица
- распределение доходов и расходов по ЦФО



Анализ финансовых результатов

- **Управленческие отчеты о финансовых результатах**



- управленческий баланс (отчет руководителя) 
- отчет о доходах и расходах 



Отчет руководителя

ТРЕНД ДАМИОН

Товары на реализации

Параметры: Период: 01.10.2013 - 31.12.2013

Поставщик	Остаток на начало		Не отчитались на	
	Количество	Сумма	Количество	Сумма
	-5,000	-1 810,00	5,000	
Детская одежда	30,000	9 210,00	-5,000	
Итого	25,000	7 400,00		

Взаиморасчеты с сотрудниками

Параметры: Период: 01.10.2013 - 31.12.2013
Отбор: Вид взаиморасчетов Равно "Подотчет"

Организация	Долг на начало		У
	В валюте документа	В управ. валюте	
Сотрудник			Е
Валюта			Д
Наша фирма		7 420,00	
Иванов Иван Иванович		5 000,00	
RUB	5 000,00	5 000,00	
Петрова Мария Васильевна		2 020,00	
RUB	2 020,00	2 020,00	
Сидорова Екатерина Ивановна		400,00	
RUB	400,00	400,00	
Итого		7 420,00	

Отчет руководителя - ДАМИОН: ТРЕНД... (1С:Предприятие)

Отчет руководителя

Обновить

Организация: ... Период: Прошлый квартал

Статьи баланса	На: 31.12.2013	На: 01.10.2013	Разница:
Товары на складах:	279 288,61	301 438,44	-22 149,83
Товары в пути:	4 262,42	4 262,42	0,00
Деньги в кассах:	237 085,27	182 157,04	54 928,23
Деньги на счетах:	261 414,00	261 414,00	0,00
Взаиморасчеты:			
Мы должны:	325 203,00	314 943,00	10 260,00
в т.ч. комитенту:	5 060,00	0,00	5 060,00
Нам должны:	38 333,83	20 059,65	18 274,18
в т.ч. подотчет:	7 420,00	7 420,00	0,00
Итого:	495 181,13	454 388,55	40 792,58

Обороты за период:	Суммы
Прибыль от продаж:	37 274,96
в т.ч. по товарам:	37 274,96
в т.ч. по услугам:	0,00
Доходы:	0,00
Расходы:	565,18
Итого прибыль:	36 709,78

Прибыль по месяцам

Месяц	Прибыль
2	3
3	8
4	10
5	11
6	1
7	
8	
9	
10	
11	
12	
1	



Доходы и расходы

ТРЕНД ДАМИОН

Центры финансовой ответственности

+ Создать | | | | Найти... |

Наименование	Код
Гражданский	000000003
Купчино	000000004
Ленобласть	000000002
Общий	000000005

Статьи расходов

+ Создать | | | | Найти... |

Наименование	Код	На себес
Административный персонал	000000006	
Бытовые нужды	000000003	
Возврат поставщику	000000013	
Естественная убыль	000000005	
Заработная плата сотрудни...	000000017	
Затраты	000000004	
Командировки	000000002	
Недостача по инвентаризации	000000012	
Недостача по приходу	000000002	
Обучение	000000011	
Перемещение товаров	000000015	
Представительские расходы	000000008	
Распределение расходов	000000010	
Себестоимость продаж	000000001	
Списание	000000014	
Транспортные расходы	000000009	✓
Эквайринг	000000007	

Доходы и расходы

Организация	Доход	Расход	% рент.	Прибыль
ЦФО				
Статья				
Наша фирма	346 620,58	275 075,84	20,64	71 544,74
Купчино	7 383,48	21 583,85	-192,33	-14 200,37
Бытовые нужды		12 500,00		-12 500,00
Выручка от продаж	7 383,48		100,00	7 383,48
Обучение		4 000,00		-4 000,00
Себестоимость продаж		5 083,85		-5 083,85
Центр	339 237,10	253 491,99	25,28	85 745,11
Административный персонал		18 242,00		-18 242,00
Бытовые нужды		12 500,00		-12 500,00
Выручка от продаж	333 423,10		100,00	333 423,10
Доходы	5 270,00		100,00	5 270,00
Доходы от перемещения	58,00		100,00	58,00
Естественная убыль		1 115,33		-1 115,33
Затраты		6 179,30		-6 179,30
Командировки		690,00		-690,00
Комиссионное вознаграждение	486,00		100,00	486,00
Недостача по приходу		300,00		-300,00
Обучение				
Перемещение товаров		-286,93		286,93
Представительские расходы		18 242,00		-18 242,00
Себестоимость продаж		195 195,11		-195 195,11
Транспортные расходы		-250,00		250,00



Управленческие взаиморасчеты



Управление взаиморасчетами

- Все в одной программе



- Инкассация
- Обмен с банком
- Обмен с 1С: Бухгалтерия предприятия 3.0



Управление взаиморасчетами

- Платежный календарь 



- График платежей
- Планируемый доход с продаж
- Операции с платежами (перенос/оплата)



Платежный календарь



16 Планируемая оплата от организации по банку 19.01.2014 - ДАМИОН

Планируемая оплата от организации по банку

Перенести платеж | Оплатить

Контрагент, Договор

Документ взаиморасчетов

Детская одежда, С комитентом Детская одежда (RUB)

Ввод начальных остатков 000000001 от 01.04.2012 0:00:00

Игристые вина, С поставщиком Игристые вина (RUB)

Заказ товаров 00000000001 от 28.05.2012 14:19:30

Игристые вина, С поставщиком Игристые вина (RUB)

Приходная накладная НФ-00000017 от 04.06.2012 12:00:00

Игристые вина, С поставщиком Игристые вина (RUB)

Заказ товаров 00000000005 от 06.06.2012 18:21:38

Детская одежда, С комитентом Детская одежда (RUB)

Отчет о продажах товаров комитенту НФ-00000001 от 29.06.2012 12:00:00

ООО " Мясо и консервы", С поставщиком ООО " Мясо и консервы" (RUB)

Приходная накладная 00000000017 от 09.07.2012 18:12:25

Каравай, С поставщиком Каравай (RUB)

Платежный календарь

Создать документы оплаты | Настройка... | Обновить календарь | Все действия ?

Организация: Валюта:

Созданные платежи: 0 | Созданные PKO: 0

Перенести платеж | Оплатить | <>

Остаток денег на текущий момент: **578 127,39**

Платёжный календарь

Организация = <Наша фирма>, Валюта = <RUB>, время формирования = <11.09.2012 12:31>.

Банк

	Просрочено на сегодня	11.09.2012 Вт	12.09.2012 Ср	13.09.2012 Чт	14.09.2012 Пт
Остаток на конец дня	364 817,00	256 865,00	483 161,39	499 161,39	494 883,39
Мы должны	90 010,00	17 942,00	500,00		10 678,00
Задолженность контрагентам	90 010,00	17 942,00	500,00		10 678,00
Подготовлено к оплате					
Нам должны					
Выставлено счетов на сумму					
Задолженность контрагентов					
Прогнозируемый доход			226 796,39	16 000,00	6 400,00
Инкассация			226 796,39	16 000,00	6 400,00

Касса

	Просрочено на сегодня	11.09.2012 Вт	12.09.2012 Ср	13.09.2012 Чт	14.09.2012 Пт
Остаток на конец дня	206 530,39	226 796,39	16 000,00	6 400,00	200,00
Мы должны					
Задолженность контрагентам					
Заявки на подотчет					
Подготовлено к оплате					
Нам должны	2 466,00				
Выставлено счетов на сумму					
Задолженность контрагентов	2 466,00				
Прогнозируемый доход		17 800,00	16 000,00	6 400,00	200,00
Планируемый доход с продаж		17 800,00	16 000,00	6 400,00	200,00






Маркетинговая аналитика



Статистика на основе чеков

- Анализ чеков
- Статистика по работе касс



- Средний чек 
- Товары больших покупок 
- Отчеты по кассирам и консультантам 



Средний чек ТРЕНД ДАМИОН

Номер чека: от:

Тип чека: Кассир:

Статус: Консультант:

Склад: Рабочее место:

Касса: Номер смены:

Данные о клиенте

Клиент:

Товары (1 поз.) Виды сертификатов (0 поз.) Оплата (0 поз.)



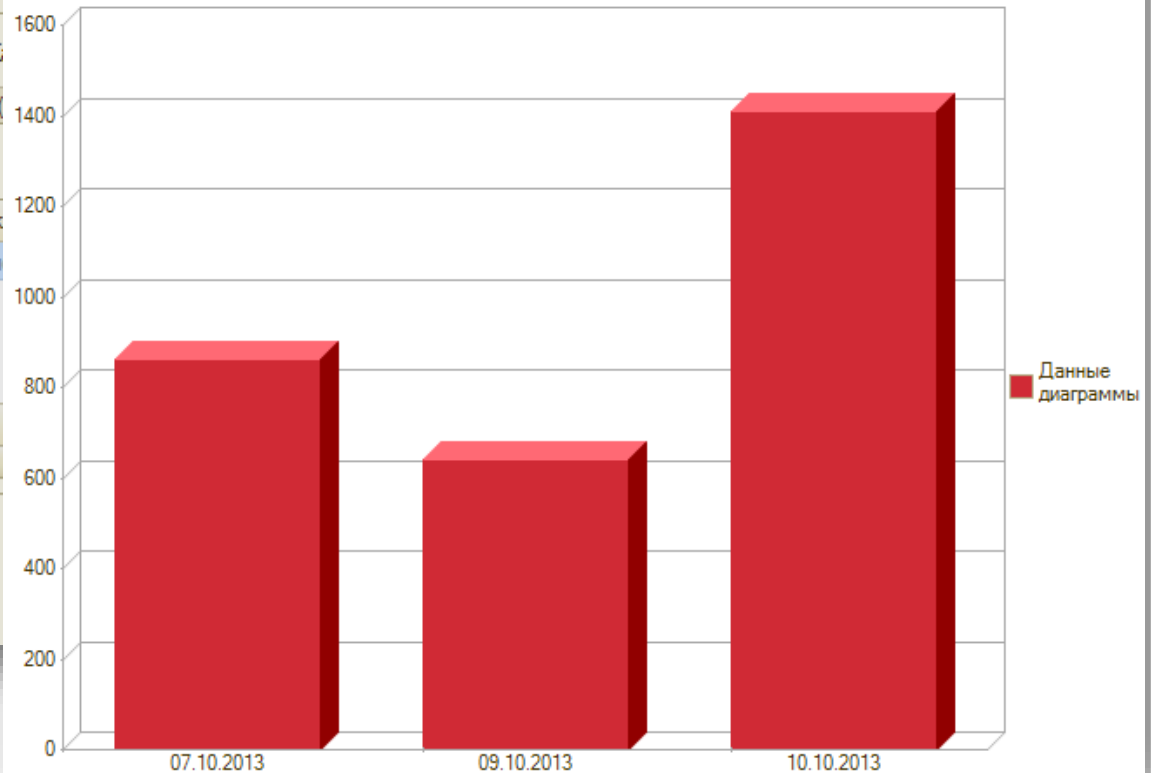
N	Номенклатура	Характеристика номенк
1	Ликер Бейлиз 0.5л стекло	<характеристики не исп

Итоги

Сумма: **700,00**

Сумма скидки: **0,00**

	07.10.2013	09.10.2013	10.10.2013	Итого
Количество чеков	4	7	6	17
Сумма скидки	181,68	750,09	4 252,69	5 184,46
Сумма чеков	3 451,82	4 487,26	8 456,81	16 395,89
Средний чек	862,96	641,04	1 409,47	964,46
Уровень крупных покупок	1 438,06	828,21	2 445,33	1 510,86
Уровень мелких покупок	671,25	391,47	373,60	478,78





Товары больших покупок



Номер чека: от:

Тип чека: Кассир:

Статус: Консультант:

Склад: Рабочее место:

Касса: Номер смены:

Данные о клиенте

Клиент: Карта:

Товары (1 поз.) | Виды сертификатов (0 поз.) | Оплата (1 поз.) | Дополнительно



N	Номенклатура	Характеристика номенкл...	Ед. изм.
1	Ликер Бейлиз 0.5л стекло	<характеристики не испо...	шт

Итоги

Сумма: **700.00**
Сумма скидки: **0.00**

Параметры: Период: 01.10.2013 - 31.10.2013

Отбор: Статус чека Равно "Закрит" И
Сумма чека Больше "2 000"

Номенклатура Характеристика	Количест во	Сумма	Количест во чеков
Горбуша натуральная Капитан вкусов 185 г	1,000	21,37	1
Кефир 1 л Пискаревский 3,5%	1,000	12,00	1
Колбаса Докторская Микоян 500 г	1,000	121,13	1
Коньяк Наполеон 9 лет 1л стекло	5,000	9 166,50	3
Ликер Бейлиз 0.5л стекло	3,000	2 030,00	2
Макароны Макфа Спагетти 500г	1,000	45,00	1
Масло оливковое Экстра вирджин Иберика 250 г	1,000	171,00	1
Многоразовый подарочный сертификат с номиналом 1 000	1,000	1 000,00	1
Овощное ассорти Верес стекло 425 г	1,000	68,40	1
Панама жен белый	4,000	1 036,00	3
безразмерный	4,000	1 036,00	3
Подарочный сертификат с произвольным номиналом	1,000	2 500,00	1
Сарафан жен цветы	7,000	6 300,00	3
52	2,000	1 800,00	2
54	2,000	1 800,00	2
56	3,000	2 700,00	2
Сахар-песок	1,000	45,00	1
Сосиски молочные Останкино весовые	1,000	256,50	1
Сыр Олтерманн 17% жирн нарезка 300 г	1,000	74,10	1
Сырок глазир Простоквашино 23%	5,000	63,75	1
Шпроты в масле Золото Балтики 160 г	1,000	17,81	1
Итого	36,000	22 928,56	7



Кассиры и консультанты



Номер чека: от:

Тип чека: Кассир: Дата открытия:

Статус: Консультант: Дата закрытия:

Склад: Рабочее место: Время на чек:

Касса: Номер смены:

Данные о клиенте

Клиент: Карта:


Товары (1 поз.) | Виды сертификатов (0 поз.) | Оплата (1 поз.) | Дополнительно

Кассир	Количество позиций		Количество чеков					Сумма выручки	Время работы	Цена		
	Сторно	Общее	Продажи	Возвраты	Аннуляции	Обмены	Отмененные				Общее	
Некрасова Татьяна Борисовна		-4		-2	-1			-3	-508,50	0:00:49	1,000	700,00
Сидорова Екатерина Ивановна		88	14								1,000	
Сидорова Надежда Ивановна		36	8									
Итого		120	22									

Консультант	Количество чеков	Сумма	Сумма скидки	Сумма без скидки	Количество проданных товаров
Савельева Анжела Владимировна	2	11 250,00		11 250,00	18,000
Ватник муж	1	5 000,00		5 000,00	5,000
Джинсы Маша	2	2 100,00		2 100,00	3,000
Джинсы Петя	1	3 700,00		3 700,00	5,000
Трусы мужские семейные	1	450,00		450,00	5,000
Итого	2	11 250,00		11 250,00	18,000



Статистика на основе чеков

- Анализ клиентов, скидок 
- Анализ ценовых акций



- Покупки клиентов
- Обороты клиентов
- Скидки
- Ценовые акции



Покупки и обороты клиентов

ТРЕНД ДАМИОН

Клиент	Количество посещений	Оборот
Карта		
Клиент с картой №T011	1	1 29
T011	1	1 29
Макаров Илья Петрович	3	2 43
T002	3	2 43
Петрова Маргарита Алексеевна	8	5 19
T005	8	5 19
Трофимова Татьяна Дмитриевна	4	1 68
T001	4	1 68
Федоровв Мария Витальевна	2	14 71
T003	2	7 03
T004		7 03
Итого	18	25 38

Клиент	Количество	Сумма	Количество чеков
Номенклатура			
Характеристика			
Макаров Илья Петрович	33,000	2 434,27	3
Багет	1,000	20,52	1
Горбуша натуральная Капитан вкусов 185 г	1,000	21,38	1
Зефир Шармэль крем-брюле в коробке 500 г	5,000	303,02	2
Зефир Шармэль сливочный в коробке 500 г	5,000	303,03	2
Колбаса Докторская Микоян 500 г	1,000	121,12	1
Крупа Ангстрем Рис кубанский 900г	1,000	17,81	1
Ликер Бейлиз 0.5л стекло	1,000	665,00	1
Молоко 3,5% 1 л Бут пластик Простоквашино	2,000	91,20	2
Овощное ассорти Верес стекло 425 г	2,000	136,80	1
Пиво Балтика 9, 0.5л жесть	4,000	182,40	1
Сервелат Пит-Продукт ГОСТ нарезка 330 г	2,000	179,55	1
Сметана 0,5 кг Пискаревский 15%	1,000	51,30	1
Сыр Олтерманн 17% жирн нарезка 300 г	1,000	74,10	1
Сыр Сваля 45% жирн упаковка 350 г	2,000	165,30	2
Сырок глазир Простоквашино 23%	2,000	24,22	1
Хлеб Бородинский	1,000	37,62	1
Чечевица Ангстрем Красная 450г	1,000	39,90	1
Итого	33,000	2 434,27	3

Параметры: Периодичность: По неделям
Отбор: Маркетинговая акция Равно "2 багета по цене 1"

Маркетинговая акция	03.02.2014 - 09.02.2014			Итого		
	Сумма скидки	База скидки	Процент скидки	Сумма скидки	База скидки	Процент скидки
2 багета по цене 1	86,40	172,80		86,40	172,80	
По акции "2 багета по цене 1"	86,40	172,80	50,00	86,40	172,80	50,00
Чек 1307 от 03.02.2014 18:29:23	21,60	43,20	50,00	21,60	43,20	50,00
Чек 1308 от 03.02.2014 18:29:34	43,20	86,40	50,00	43,20	86,40	50,00
Чек 1309 от 03.02.2014 18:30:01	21,60	43,20	50,00	21,60	43,20	50,00
Итого	86,40	172,80		86,40	172,80	



Управление маркетинговыми акциями

- Планирование маркетинговых акций 




- Планирование собственных акций
- Отслеживание акций конкурентов
- Отслеживание акций производителя



Диаграмма Ганта

ТРЕНД ДАМИОН



Маркетинговые акции

Вид: ... X Q Результат:

Создать Найти... Создать на основании

Код	Наименование	Вид	Статус	P...
000000002	Промо-акции			
000000...	Голосовая реклама распрод...	Промо-акции	Активна	
000000...	Дегустация сыра "Сваля"	Промо-акции	Запланирована	
000000...	Раздача купонов на 10% ски...	Промо-акции	Завершена	
000000...	Раздача рекламных листово...	Промо-акции	Запланирована	
000000...	Реклама магазина на улица...	Промо-акции	Завершена	
000000...	Реклама скидки на алкогол...	Промо-акции	Активна	

Дегустация сыра "Сваля" (Маркетинговая акция)

Записать и закрыть Создать на основании Все действия

Группа: Код:

Наименование:

Вид:

Периоды

Период акции:

До акции: После акции:

Состояние

Статус: Результат:

Цель


Описание



Управление маркетинговыми акциями

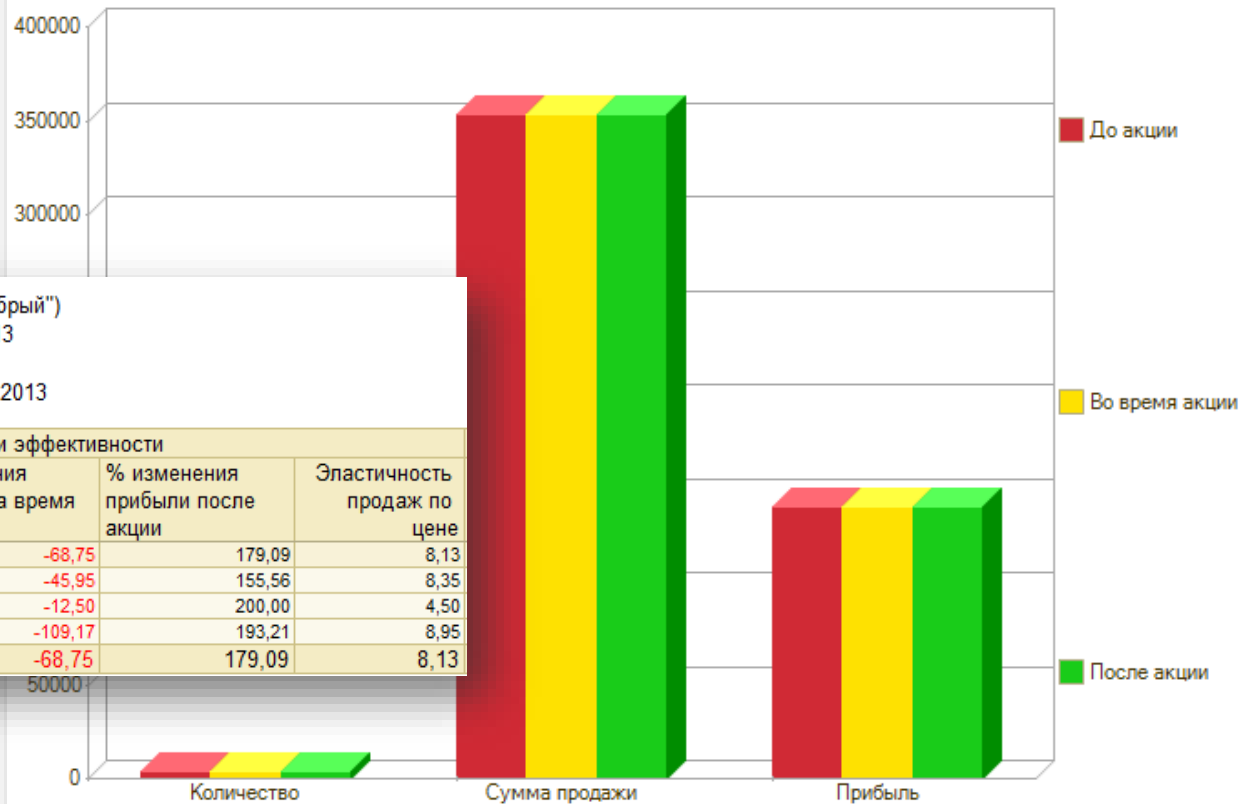
- Анализ маркетинговых акций 



- Контроль остатков акционного товара 
- Акции по увеличению объема продаж
- Аксию по уменьшению остатка (распродажи)



Анализ акции по увеличению объема продаж



Параметры: Акция: Товары дня 11.11.2013 (сок "Добрый")
Период до акции: 10.10.2013 - 10.11.2013
Период акции: 11.11.2013 - 11.11.2013
Период после акции: 12.11.2013 - 12.12.2013

Склад Номенклатура Характеристика	Показатели эффективности		
	% изменения прибыли за время акции	% изменения прибыли после акции	Эластичность продаж по цене
Торговый зал	-68,75	179,09	8,13
Сок Добрый 1л Коробка Мультифрут	-45,95	155,56	8,35
Сок Добрый 1л Коробка Томатный	-12,50	200,00	4,50
Сок Добрый 1л Коробка Яблочный	-109,17	193,21	8,95
Итого	-68,75	179,09	8,13



Матрица товарных остатков

Параметры: Период: 21.10.2013 - 27.10.2013
Акция: Товары недели 21-27.10.2013

Номенклатура	21.10	22.10	23.10	24.10	25.10	26.10	27.10
	Ост	Ост	Ост	Ост	Ост	Ост	Ост
Печенье овсяное классическое Переделкино 400 г	+	+	+	+	+	+	+
Печенье овсяное с шоколадм Переделкино 400 г	+	+	+	+	+	+	+
Печенье Три чуда вишня 350 г	+	+	+	+	+	+	+
Печенье Три чуда карамель 350 г	+	+	+	+	+	+	+

Номенклатура	01.12	02.12	03.12	04.12	05.12	06.12
	Ост	Ост	Ост	Ост	Ост	Ост
Шампанское Российское "Левъ Голицынь" брют 10,5-12,5% 0,75л	+	+	+	+	+	+
Шампанское Российское "Левъ Голицынь" п/сл 10,5-12,5% 0,75л	+	+	+			
Шампанское Российское "Левъ Голицынь" п/сух 10,5-12,5% 0,75л	+	+	+	+	+	+
Шампанское Российское брют 10,5-12,5% 0,75л Игристые вина	+	+	+	+	+	+
Шампанское Российское п/сл 10,5-12,5% 0,75л Игристые вина	+	+	+	+	+	+
Шампанское Российское п/сух. 10,5-12,5% 0,75л Игристые вина	+					
Шампанское Российское сл 10,5-12,5% 0,75л Игристые вина	+	+	+	+	+	+
Шампанское Российское сух. 10,5-12,5% 0,75л Игристые вина	+	+	+	+	+	+



Производство



Производство

- **Работа с комплектами**




- Сбор и выпуск комплекта
- Разукомплектовка
- Разделка мяса-сырья



Производство

- Работа с блюдами по ТТК



- Расчет калорийности
- Учет колебаний цен на ингредиенты 



Расчет плановой себестоимости блюда с учетом колебаний цен на ингредиенты

Расчет себестоимости продукции 00000000004 от 08.12.2014 18:06:16

Провести и закрыть | Провести | Переоценка... | Печать | Все действия ?

Номер: 00000000004 от: 08.12.2014 18:06:16

Продукция: Фруктовый салат

Характеристика:

ТТК: ТТК 00000000001 от 23.10.2014 14:51:35

Количество: 1,000 кг

Плановая себестоимость единицы продукции: _____

Заданное значение: 130,00 RUB

По данным ингредиентов: 100,30 RUB

Процент отклонения: 29,61

Товары (6 поз.) | Область действия (без ограничений) | Дополнительно

Обновить текущую себестоимость | Все действия ?

N	Код	A...	Номенклатура	Хар...	Себестоимость базовой единицы товара			Себестоимость ингредиента			
					Ед. изм., (вес нетто)	Текущая с/с	Плановая с/с	Ед. изм.	Коли...	Текущая с/с	Плановая с/с
1	6		Апельсины	<ха...	кг, (1 000 г)	55,00	89,00	кг нетто	0,375	20,63	33,38
2	197		Киви	<ха...	кг, (1 000 г)	51,00	84,00	кг нетто	0,111	5,66	9,32
3	191		Груша	<ха...	кг, (1 000 г)	36,00	68,00	кг нетто	0,105	3,78	7,14
4	199		Виноград	<ха...	кг, (1 000 г)	30,00	60,00	кг нетто	0,050	1,50	3,00
5	31		Яблоки Джаног...	<ха...	кг, (1 000 г)	39,00	79,00	кг нетто	0,421	16,42	33,26
6	37		Сметана 0,5 кг ...	<ха...	шт, (500 г)	36,00	71,00	кг нетто	0,100	7,20	14,20
										55,19	100,30



Особенности конфигурации и преимущества платформы **1С: Предприятие 8.3**





Особенности конфигурации Оперативный период

- **Один, два, много... - поддержка многопользовательского режима**



- Допускается работа задним числом
- Себестоимость рассчитывается по среднему с учетом истории продаж



Особенности конфигурации

Закрытый период

- **Закрытие отчетного периода от несанкционированных изменений**



- Распределение товаров по партиям
- Распределение доходов и расходов



Платформа

1С:Предприятие 8.3

- Web-клиент и тонкий клиент
- Работа на мобильных устройствах



- Единая управленческая база
- Низкие требования к ПК на рабочих местах
- Экономия на терминальных лицензиях




Платформа

1С:Предприятие 8.3

- **Настраиваемый интерфейс пользователя**



- Настройка навигационных панелей
- Управление формами
- Гибкие настройки прав доступа к справочникам и объектам



Закажи
демонстрацию на
DALION.RU